

Leserstudie Magazin „fünfkant“

Seelsorgebereich An Bröl und Wiehl

Tanja Evers, Dr. Regina Greck
Korrigierte Fassung



1 Steckbrief Magazin „fünfkant“

Auflage:	7.200
Intervall:	4x im Jahr
Zustellung:	Ehren. Austräger, Homepage, Auslage
Format & Umfang:	A4, 44 Seiten
Druck:	farbig
Erstellung:	Grafiker bezahlt
Redaktionskonzept:	ja



2 Durchschnittlicher Leser



2 Durchschnittlicher Leser

Geschlecht der Leser		
	Häufigk.	Prozente
männlich	71	41,3
weiblich	101	58,7
Gesamt	172	100,0

Alter der Leser		
	Häufigk.	Prozente
bis17 Jahre	1	0,6
18-27 Jahre	8	4,7
28-40 Jahre	16	9,3
41-64 Jahre	72	41,9
ab 65 Jahre	75	43,6
Gesamt	172	100,0

2 Durchschnittlicher Leser

Bildungsgrad		
	Häufigk.	Prozente
Schüler	1	0,6
Hauptschule	42	24,6
Realschule	33	19,3
Fachhochschule	18	10,5
Abitur	33	19,3
Hochschule	44	25,7
Gesamt	171	100,0

Haushaltsgröße		
	Häufigk.	Prozente
1 Person	38	22,1
2 Personen	77	44,8
3 Personen	21	12,2
4 Personen	24	14,0
5 Personen	8	4,7
5 Personen+	4	2,3
Gesamt	172	100,0

2 Durchschnittlicher Leser

Gottesdienstbesuch		
	Häufigk.	Prozente
oft	110	63,6
selten	56	32,4
nie	7	4,0
Gesamt	173	100,0

Kirchennähe		
	Häufigk.	Prozente
der Kirche eng verbunden	67	39,6
der Kirche kritisch verbunden	83	49,1
Christ, aber nicht kirchenverbunden	15	8,9
im Glauben unsicher	2	1,2
Kann ich nicht sagen	2	1,2
Gesamt	169	100,0

2 Durchschnittlicher Leser

Nutzung christlicher Medien von 67,2 Prozent der Leser, davon...

	Häufigk.	Prozent der Leser
Kirchenzeitung	63	35,6
Die Tagespost	18	10,2
Christ in der Gegenwart	14	7,9
Christ und Welt	12	6,8
Magazine von Hilfswerken	20	11,3
Publikationen von Verbänden	30	16,9
L'Osservatore Romano	3	1,7
Chrismon	17	9,6
Publik Forum	12	6,8
Zeitschrift von Orden	14	7,9
Sonstiges	29	16,4

3 Allgemeines & Erscheinungsbild

Zufriedenheit mit Zustellung und Erscheinungsintervall



Zufriedenheit mit Umfang und Text-Bild-Verhältnis



Zufriedenheit mit Erscheinungsbild



Lesehäufigkeit



3 Allgemeines & Erscheinungsbild

Zustellung des Pfarrbriefs		
	Häufigk.	Prozent
reg. 4 Mal	168	96,0
unregelmäßig	5	2,9
nie	2	1,1
Gesamt	175	100,0

Erscheinungsrhythmus		
	Häufigk.	Prozent
zu selten	4	2,3
genau richtig	162	92,6
zu häufig	9	5,1
Gesamt	175	100,0

3 Allgemeines & Erscheinungsbild

Seitenumfang		
	Häufigk.	Prozent
zu gering	3	1,7
genau richtig	156	90,7
zu hoch	13	7,6
Gesamt	172	100,0

Lesehäufigkeit der letzten Ausgabe		
	Häufigk.	Prozent
gar nicht	3	1,7
1 bis 2 Mal	79	45,4
3 Mal & mehr	92	52,9
Gesamt	174	100,0

3 Allgemeines & Erscheinungsbild

Verhältnis von Text und Bild		
	Häufigk.	Prozent
zu textlastig	15	8,7
genau richtig	153	89,0
zu bildlastig	4	2,3
Gesamt	172	100,0

Erscheinungsbild	Mittelwerte (Skala 1-5*)
redakt. Aufbereitung der Texte	1,78
Motivauswahl der Bilder	1,94
Lesbarkeit der gedr. Ausgabe	1,61
Opt. Aufmachung des Magazins	1,53

4 Zufriedenheit mit Inhalten

Mittlere Zufriedenheit in den Kategorien*

Inhalte	1,52
Unterhaltung & Meinung	1,54
Angebote & Themen	1,52
Gemeindeleben	1,69

4 Zufriedenheit mit Inhalten

Inhalte		Unterhaltung & Meinungsbildung	
	Mittelwert (Skala 1-3*)		Mittelwert (Skala 1-3*)
Mein Pfarrbrief...		Mein Pfarrbrief...	
... informiert über Termine, Ansprechpartner, Gottes- dienstzeiten.	1,27	... unterhält mich.	1,53
... informiert über die Spen- dung von Sakramenten.	1,71	... regt mich zu Dialog & Meinungsbildung an.	1,55
... enthält spirituelle Inhalte.	1,58		

*Skala 1=stimme zu, 3=stimme nicht zu

4 Zufriedenheit mit Inhalten

Angebote & Themen	
Mein Pfarrbrief...	Mittelwert (Skala 1-3*)
... bereitet in jeder Ausgabe ein Titelthema vielseitig auf.	1,13
... berichtet über Themen, die mich interessieren.	1,49
... berichtet kritisch genug über relevante Themen.	1,68
... behandelt auch kontroverse Themen.	1,60
... stellt regelmäßig aktuelle kulturelle Angebote vor.	1,87
... stellt verschiedene Lebenswirklichkeiten vor.	1,43
... ist offen für Themen außerhalb des Gemeindelebens.	1,50

*Skala 1=stimme zu, 3=stimme nicht zu

4 Zufriedenheit mit Inhalten

Gemeindeleben	
Mein Pfarrbrief...	Mittelwert (Skala 1-3*)
... stellt das Gemeindeleben ansprechend dar.	1,67
... berichtet ausführlich genug über das Gemeindeleben.	1,78
... stellt gemeindenaher Gruppierungen ansprechend vor.	1,80
... lädt mich zur Teilnahme am Gemeindeleben ein.	1,72
... stellt regelmäßig aktuelle Angebote der Gemeinde vor.	1,52

4 Zufriedenheit mit Inhalten

Mittelwerte* zur Zufriedenheit mit den Inhalten nach Alter	- 40 J. (n=25)	41 J.+ (n=137-145)
... lädt mich zur Teilnahme am Gemeindeleben ein.	1,80	1,70
... informiert über die Spendung von Sakramenten.	1,72	1,70
... stellt regelmäßig aktuelle kulturelle Angebote vor.	1,68	1,91
... enthält spirituelle Inhalte.	1,56	1,58
... stellt gemeindenahе Gruppierungen ansprechend vor.	1,56	1,83
... berichtet ausführlich genug über das Gemeindeleben.	1,52**	1,82**
... berichtet kritisch genug über relevante Themen.	1,52	1,72
... regt mich zu Dialog und Meinungsbildung an.	1,48	1,55
... berichtet über Themen, die mich interessieren.	1,46	1,50
... behandelt auch kontroverse Themen.	1,44	1,64
... unterhält mich.	1,44	1,54
... stellt das Gemeindeleben ansprechend dar.	1,36	1,73
... stellt regelmäßig aktuelle Angebote der Gemeinde vor.	1,32	1,55
... stellt verschiedene Meinungen & Perspektiven vor.	1,32	1,45
... ist offen für Themen außerhalb der Gemeinde.	1,28	1,52
... bereitet in jeder Ausgabe ein Titelthema vielseitig auf.	1,12	1,14
... informiert über Termine, Ansprechpartner, Gottesdienstzeiten.	1,12	1,30

*Skala 1=stimme zu, 3=stimme nicht zu, ** Stat. Test weisen darauf hin, dass die Unterschiede signifikant sein könnten, basierend auf einer geringen Antwortzahl.

5 Bedeutung der Rubriken

Bedeutung Rubriken	Mittelwerte (Skala 1-4*)
Editorial (n=171)	1,96
Titelthema (n=167)	1,69
Nachrichten aus dem Gemeindeleben (n=170)	1,74
Terminkalender (n=164)	1,80
Gemeindestammbuch (n=161)	2,22
Kontaktinformationen (n=171)	1,80
Spirituelle Inhalte (n=168)	1,93
Onlineangebote (n=151)	2,59

*Skala 1=sehr wichtig, 4=unwichtig

5 Bedeutung der Rubriken

Mittelwerte* zur Bedeutung der Rubriken nach Alter	-40 J. (n=22-25)	41 J.+ (n=126-142)
Editorial	2,24	1,92
Titelthema	1,48	1,71
Nachrichten aus dem Gemeindeleben	2,09*	1,68*
Terminkalender	1,79	1,81
Gemeindestammbuch	2,61*	2,18*
Kontaktinformationen	1,92	1,78
Spirituelle Inhalte	2,30*	1,87*
Onlineangebote	2,59	2,60

*Skala 1=sehr wichtig, 4=unwichtig, ** Stat. Test weisen darauf hin, dass die Unterschiede signifikant sein könnten, basierend auf einer geringen Antwortzahl.

6 Stellenwert der Online-Aktivitäten

Relevanz Online-Ausgabe		
	Häufigk.	Prozente
wichtig	25	15,0
weniger wichtig	62	37,1
unwichtig	80	47,9
Gesamt	167	100,0

Art der Online-Ausgabe		
	Häufigk.	Prozente
Internetseite	30	46,2
Newsletter	17	26,2
E-Paper	17	26,2
Facebook-Seite	1	1,5
Gesamt	65	100,0

6 Stellenwert der Online-Aktivitäten

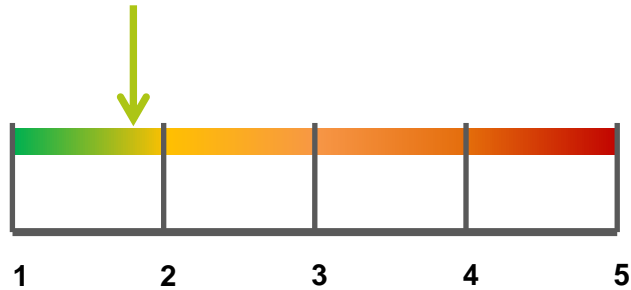
Vergleich der Mittelwerte* nach Geschlecht	männlich (n=67)	weiblich (n=95)
Stellenwert der Online-Aktivität	2,12*	2,47*
Gesamt	2,33	

*Skala 1=wichtig, 3=unwichtig, ** Stat. Test weisen darauf hin, dass die Unterschiede signifikant sein könnten, basierend auf einer geringen Antwortzahl.

7 Gesamtbewertung „fünfkant“

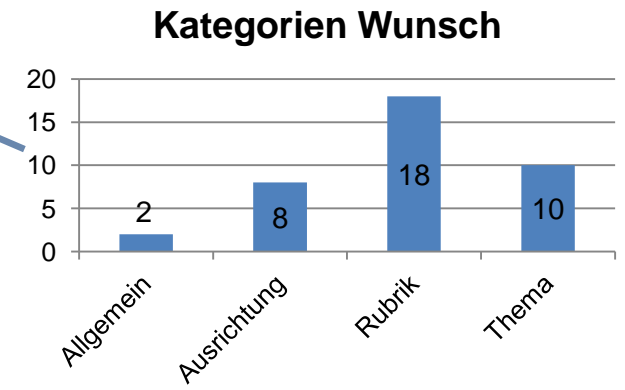
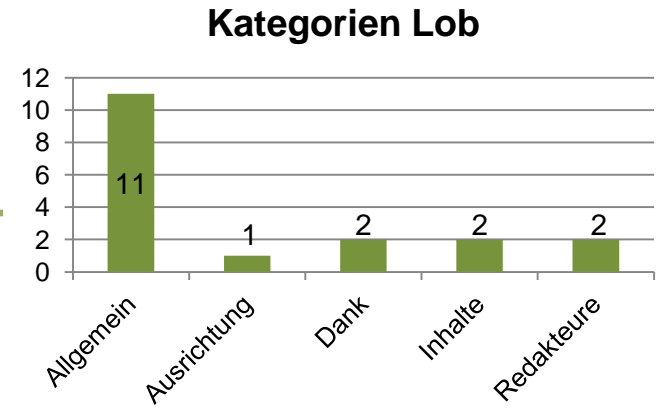
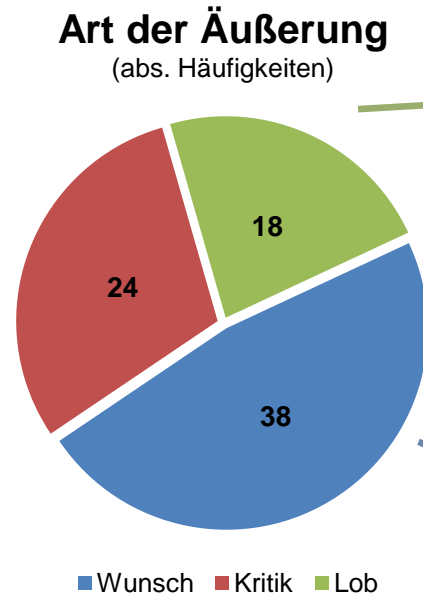
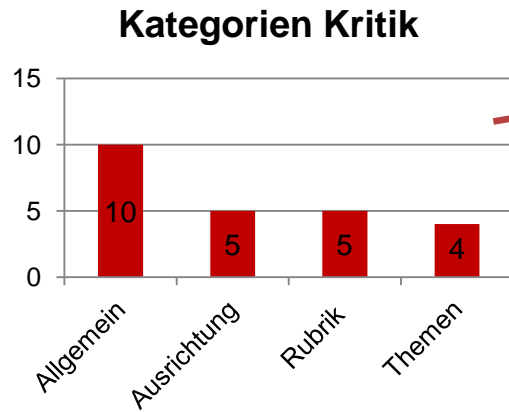
Durchschnittsnote:

1,83

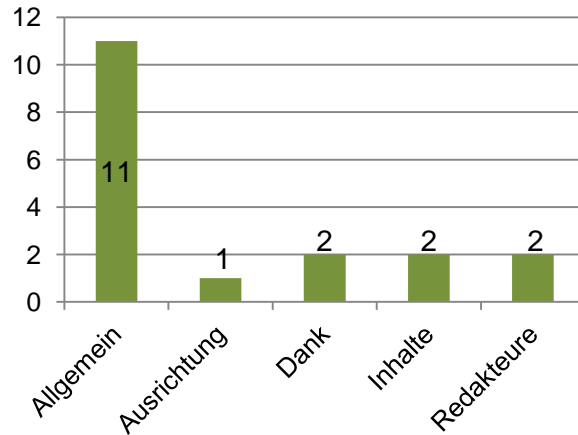


Gruppenvergleich	Mittelwerte (Skala 1-5*)
Gesamt (n=176)	1,83
Männer (n=71)	1,86
Frauen (n=100)	1,82
-40 J. (n=25)	1,64
41 J.+ (n=146)	1,86

8 Leserwünsche



8 Leserwünsche – Kategorien Lob



Allgemein

- ...Weiter so!
- ...hohes Niveau
- ...Freude über jede Ausgabe

Dank

- ...für Mühe, Zeit & Energie

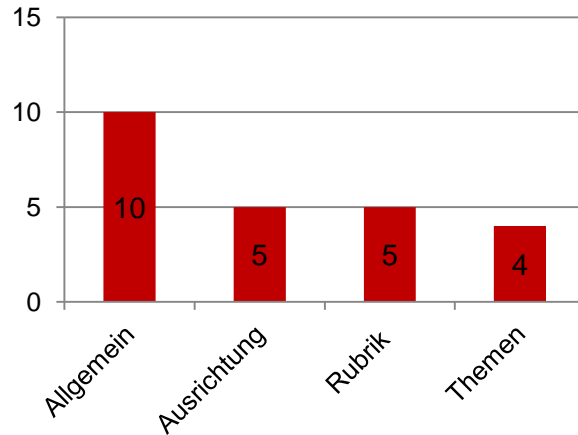
Inhalte

- ...interessante Artikel
- ...verständlich und neuartige Darstellung

Redakteure

- ...Artikel sind sehr persönlich

8 Leserwünsche – Kategorien Kritik



Allgemein

- ...Kosten-Nutzen-Relation
- ...Format zu groß

Ausrichtung

- ...zu wenig Unterhaltendes
- ...zu wenig kritische Distanz
- ...teils zu monothematisch

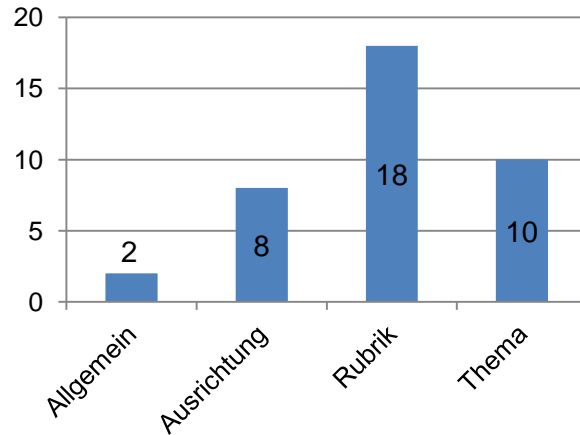
Rubrik

- ...zu wenig Gemeindeleben
- ...zu wenig Gemeindestammbuch

Themen

- ...zu wenig Recherche

8 Leserwünsche – Kategorien Wunsch



Allgemein

...Interesse an den Umfrageergebnissen

Ausrichtung

...mehr kontroverse & kritische Berichte
...Jugendliche stärker einbeziehen
...mehr Ökumene

Rubrik

...Kinder- und Jugendseite
...mehr zu Gemeindeleben
...mehr Gemeindestammbuch

Kontakt

Tanja Evers

Kath. Universität Eichstätt-Ingolstadt
Ostenstr. 25
85072 Eichstätt

Tel. 08421 / 93 2 1556

Mail: tanja.evers@ku.de

Dr. Regina Greck

Kath. Universität Eichstätt-Ingolstadt
Ostenstr. 25
85072 Eichstätt

Tel. 08421 / 93 2 1067

Mail: regina.greck@ku.de